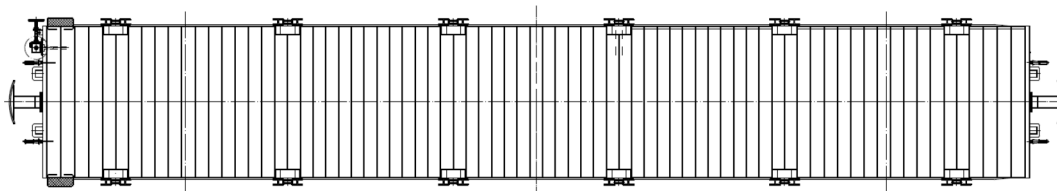
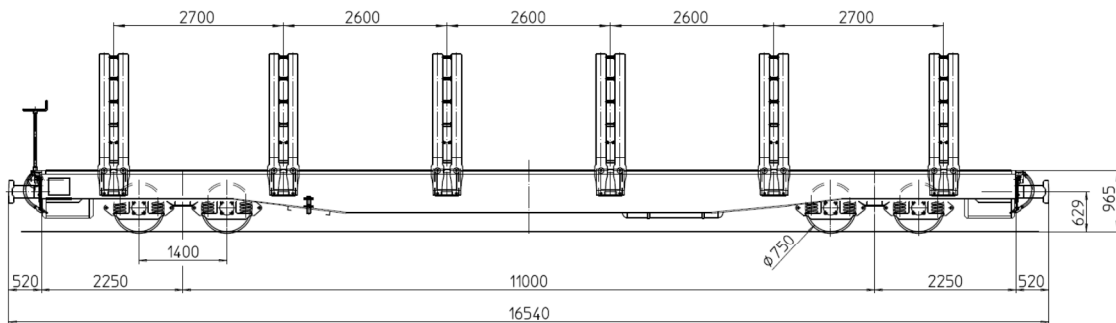


## Flachwagen Typ „Sp-w“ der Serie 8351 – 8360

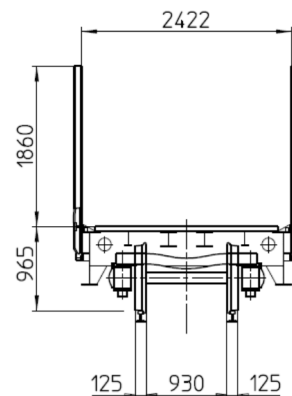
Die offenen, vierachsigen Flachwagen der Rhätischen Bahn sind die Allrounder schlechthin.

Die Flachwagen des Typs „Sp-w“ der Serie 8351 – 8360 werden vorwiegend für den Transport von Rundholz eingesetzt.



### Spezifikationen Flachwagen des Typs «Sp-w»

Typenbezeichnung	Sp-w
Wagennummern	8351 – 8360
Inbetriebnahme	Jahr 1993
Eigengewicht	17,8 Tonnen
Länge über Puffer	16'540 mm
Ladegewicht	42 Tonnen
Ladelänge	15'500 mm
Ladebreite	2'422 mm
Ladefläche	37,5 m <sup>2</sup>
Höhe ab Schienenoberkante	965 mm



### Ausrüstung

- fixe Seitenrungen
- fixe Gurte

© Stand Juli 2014 – Änderungen bleiben vorbehalten!